


Clave Parroquial : P028

Cve. Decanato: D17

Año: 2018



Parroquia : **NUESTRA SEÑORA DE FATIMA**

Decanato: NORTE II BEATO JOSE SANCHEZ DEL RIO

Información 2018, Fuente: Proyecciones de CONAPO y Censo de Población y Vivienda, Inegi 2010

Los hogares que habitan en el área parroquial son:

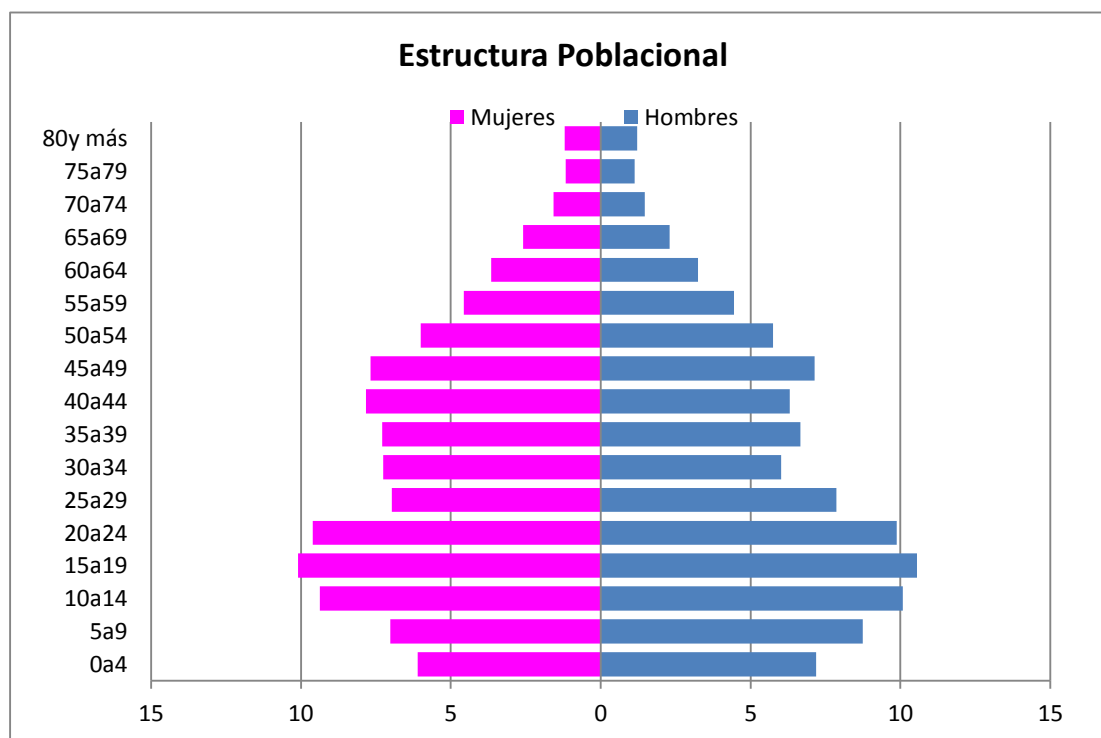
1,985

Población Total: 7,640 personas  
¿cuántas mujeres? 3,830



¿Y cuántos hombres existen en la parroquia?  
3,602 hombres

Para realizar mejor nuestras metas programadas para cada pastoral es importante conocer a la estructura de la población en nuestra parroquia



Para leer la pirámide se sugieren 3 pasos:

- Ver la relación entre mujeres(rosa) y hombres(azul), la base de la pirámide indica los porcentajes del cero hacia la derecha de hombres y la contraparte del cero a la izquierda mujeres
- Dividir la pirámide con 3 líneas horizontales en 4 partes para separar los grupos de edad: 0-9 años niños, 10-19 años jóvenes, 20-64 adultos y 65 o más mayores. De esta manera vemos la relación de proporción que hay entre estos grupos y vemos si la población está envejecida o no.
- Describir la forma de la pirámide, se trata de ver cómo ha evolucionado la población. Una pirámide con forma de pagoda indica una natalidad y una mortalidad altas, es la típica de los países subdesarrollados. Si tiene forma de campana se trata de una población con tendencia a envejecer.

### Información para catequesis infantil

La parroquia cuenta con: 1,306 niños y niñas entre 5 y 14 años

Para atender a éstos niños y niñas se necesitarían 44 grupos de 30 niño(a)s cada uno los que podrían estar distribuidos en 4 centros de catecismo dentro de la parroquia

### Información para pre-sacramental

Posibles Bautismos :

En la parroquia se cuentan con aproximadamente 493 niños menores de 4 años

Posibles primeras comuniones y confirmaciones:

Los niños entre 10 y 14 años que viven en el área parroquial son aproximadamente: 722

### Información para Pastoral de adolescentes

Los adolescentes entre 12 y 17 años que habitan en el área parroquial son aproximadamente :

809 Estos adolescentes son la llamada



**generación Z**, algunas características son: Profundizan los entornos virtuales, se comunican mejor con imágenes. Tiene un tiempo de atención de 8 segundos, si les interesa se quedan pero no obtendrás toda su atención. Comparten contenidos principalmente, no los crean.

### Información para Pastoral de jóvenes

Los jóvenes entre 18 y 24 años son aproximadamente:

**1,030** Esta generación es llamada generación Y o Millennials entre sus características destacan:

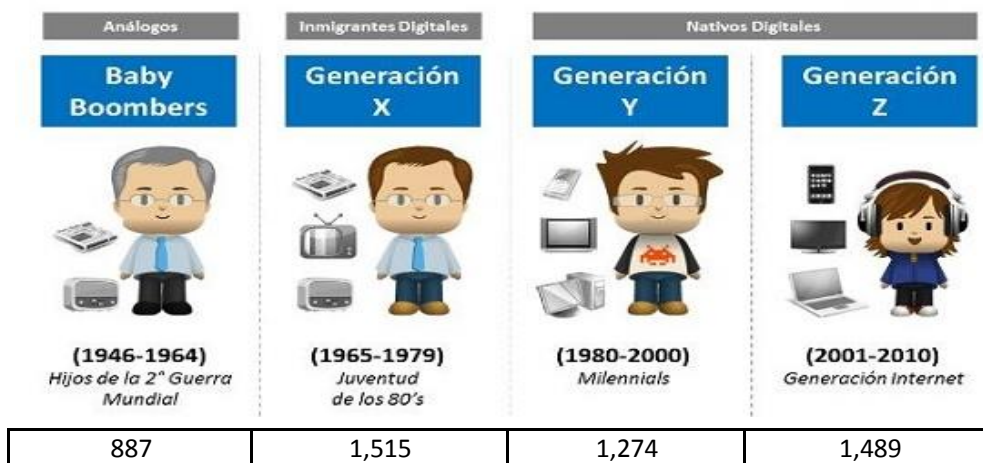
Son multitareas, no conciben la realidad sin tecnología, son emprendedores, crean contenidos, la calidad de vida es importante



De acuerdo al Instituto Nacional de Estadística y Geografía (INEGI), en sus estadísticas del 2013, los millennials conforman la cuarta parte de la población de México, y a ellos pertenecen el 15% de las contrataciones laborales formales.

### Información para Pastorales

Hacemos un paréntesis para destacar la importancia de conocer a las distintas generaciones, lo cual nos puede orientar a experimentar métodos eficaces para su evangelización, para ello se presenta la siguiente imagen conforme a la clasificación presentada por el Centro Emprendedor.



Número aproximado de personas para cada generación, que habitan en esta parroquia, considerando las edades entre las fechas marcadas en la imagen a 2018.